

# Manuale Socrate SMS



- 1.Overview
- 2.Login
- 3.Menu'
- 4.Elenco
- 5.Invio SMS
- 6.Admin
- 7.Archivio

## 1.Overview

SOCRATE SMS è lo strumento ideale per ricordare ai tuoi clienti gli appuntamenti prefissati. Il servizio acquisisce i nomi dei destinatari dal tuo database clienti (anche da fogli Excel) e ti permette di inviare brevi messaggi di testo direttamente dal tuo PC, risparmiando tempo e denaro.

Il servizio offre la possibilità di filtrare il database clienti, di inviare messaggi multipli ed, eventualmente, di ricevere la notifica dei messaggi inviati.

## 2.Login



**SOCRATE SMS**

Username	<input type="text"/>
Password	<input type="password"/>
<input type="button" value="Accedi"/>	

L'accesso al servizio e' condizionato all'inserimento di Username e Password.

In caso di errato inserimento il servizio risponde con "login errata" e propone nuovamente la maschera di login.

## 3.Menu'

---

---


**Benvenuto SOCRATE | Elenco | Admin | Archivio | Status SMS | Log Out**

Il menu' saluta l'utente autenticato visualizzando lo username e consente di accedere alla Tabella Anagrafica (Elenco), alla Sezione di amministrazione dell'anagrafica (Admin) e all'Archivio degli sms inviati (Archivio).

La voce LOG OUT permette di chiudere la sessione e accedere alla maschera di login.

#### 4. Elenco (Tabella Anagrafica)

La tabella visualizza i dettagli dei nominativi inseriti nell'anagrafica e la loro posizione rispetto ai filtri.

 La busta accanto ad ogni nominativo indica la presenza dell'indirizzo e-mail fra i dettagli. Un eventuale click sulla busta apre il default program della posta elettronica (es. MS Outlook)

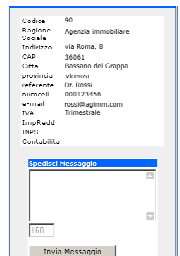
##### Filtri



Filtra per - prov - e - città -  
- IVA - e - Impredd - e - INPS - e - Contabilita - Reset

La maschera di filtro consente di selezionare l'anagrafica sulla base dei filtri proposti. E' possibile selezionare piu' filtri contemporaneamente, deselegionare uno o piu' filtri e ripristinare le condizioni iniziali cliccando il tasto RESET.

#### 5. INVIO DI SMS



Codice: 00  
Regione: Agenzia immobiliare  
Città: via Roma, 8  
Indirizzo: 36061  
CAP: 36061  
Città: Polesine del Capoa  
provincia: vicenza  
reference: tel. 0445  
numero: 00017454  
email: top@agimm.com  
fax:  
mobile: Trieste045  
computer:

Destinatario Messaggio  
160  
Invia Messaggio

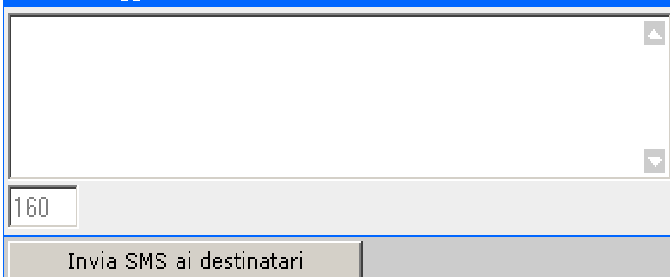
##### Invio di SMS singolo

Il servizio permette di inviare un singolo SMS cliccando sul nominativo visibile nella Tabella Anagrafica (Elenco). Il click sul nominativo apre la pop up di invio SMS. La pop up visualizza i dettagli del ricevente e contiene la casella di testo nella quale digitare il messaggio.

##### Destinatari:

2M PULIZIE S.N.C., AG. IMMOBILIARE  
CASA PIU' SAS, ANTONIO MASCHIO,  
AREA SRL, arredamenti andriollo,

##### Crea Messaggio



160  
Invia SMS ai destinatari

##### Invio di SMS Multipli

Il servizio permette di inviare SMS multipli tramite selezione dei nominativi.

I nominativi possono essere selezionati inserendo il flag nella casella di selezione visibile sulla prima colonna della Tabella Anagrafica.

Conclusa la fase di selezione e' sufficiente premere il tasto INVIA per accedere alla maschera di inserimento del messaggio.

Il servizio visualizza l'esito

dell'invio per ogni SMS spedito. In presenza di eventuali problemi di trasmissione, il servizio risponde visualizzando la relativa tipologia di errore.

## 6.Admin

--> Inserisci nuovo record

90	abc sas di xxx yy	Aggiorna	Elimina
91	def spa di zzz yy	Aggiorna	Elimina
92	abc sas di xxx yy	Aggiorna	Elimina
93	def spa di zzz yy	Aggiorna	Elimina

La pagina di admin consente di Inserire un nuovo nominativo o aggiornare od eventualmente eliminare i nominativi inseriti.

## 7.Archivio

La pagina Archivio visualizza la cronologia degli SMS inviati.

24/07/2003	Dr. Rossi	Buongiorno, volevo ricordarle che è pronta la delega delle tasse scadente il 21/08/03. La prego di contattare lo studio per ritirarla. Grazie,..	24-07-2003
------------	-----------	--------------------------------------------------------------------------------------------------------------------------------------------------	------------

- **Notifica**

Il servizio invia il messaggio e ne verifica il ricevimento da parte del telefono cellulare del ricevente.

Nel momento in cui il telefono cellulare del ricevente riceve il messaggio SMS, il servizio visualizza nella colonna Notifica la data di ricevimento.